

# FILMHUIS ZEVENAAR

Inhoudsopgave	Blz.
1. Theatergegevens	1
2. Wat is er aan podiumtechniek aanwezig	2
3. Afbeelding speelvlak (vlakke vloer)	3
4. Aansluitingen zaalkast op het podium	3
5. Vaste opstelling toneelverlichting	4
6. Schermafdrucken Light'J software	4
7. Vaste opstelling geluidsinstallatie	5
8. Schermafdruck Soundcraft software	5
9. Kleedkamer artiesten	6
10. Opbouwtijd voor de voorstelling	6
11. Parkeren auto's artiesten	6
12. Afbouwtijd na de voorstelling	6

## 1. Theatergegevens

Filmhuis Zevenaar	Website:	<a href="http://www.filmhuiszevenaar.nl">www.filmhuiszevenaar.nl</a>
Kerkstraat 27	E-mail:	<a href="mailto:podium@filmhuiszevenaar.nl">podium@filmhuiszevenaar.nl</a>
6901 AA Zevenaar	Telefoon:	0316-344 250
	BTW Nr.:	NL 0073.29.337.B.01

### Boekingen:

Jan Bergmans	<a href="mailto:argus13@hetnet.nl">argus13@hetnet.nl</a>	T: 0316-52 73 04
Jan Hulkenberg	<a href="mailto:janhulkenberg@gmail.com">janhulkenberg@gmail.com</a>	T: 0316-52 80 69

### Techniek:

Joachim Brom	<a href="mailto:joachim@brom.nl">joachim@brom.nl</a>	T: 06-542 161 07
Jan Riswick	<a href="mailto:jan@riswick.nl">jan@riswick.nl</a>	T: 06-200 598 12

## 2. Wat is er aan podiumtechniek aanwezig

### Regieruimte

Technische-regie kan plaatsvinden midden achter in de zaal, licht en geluid zijn bedienbaar via een 12 inch tablet

### Toneelverlichting

- 2 - Beam Spots RGBW Led
- 10 - Par RGB Led
- 1 - Lichtmengpaneel via een 12 inch tablet, met besturingsprogramma Light 'J'

### Geluidsinstallatie

- 1 - Mengtafel Soundcraft Ui24R bestuurbaar via Wi-Fi op een 12 inch tablet
  - 3 - zangmicrofoon Shure M58
  - 1 - draadloze zangmicrofoon Shure M58 met zender
  - 1 - draadloze zangmicrofoon Sennheiser Vocal met zender
  - 2 - Draadloze Clip microfoons met zenders. De zenders kunnen ook gebruikt worden voor inpluggen van een instrument met een 6,3 mm steek
  - 4 - Microfoonstandaard met hengel (hoog)
  - 1 - Microfoonstandaard met hengel (laag)
  - 2 - Active monitoren
  - 4 - PA versterkers 700 Watt
  - 4 - Luidsprekers Christie LA1 2-way speaker (achter het filmdoek)
  - 4 - Luidspreker Christie front speaker S215 (achter het filmdoek)
  - 1 - Di-Box mono
  - 1 - Di-Box stereo
  - 1 - Netspanningsblok 3 Phase naar 6 x 230 Volt (voorzijde zaal)
- Diverse microfoonkabels, gitaarkabel enz.  
Diverse Netspanning verdeelblokjes  
Diverse verloopkabels en verloopstekkers

### Beeld mogelijkheden

- 1 - Projector Christie met beeldingangen voor HDMI, DVI en VGA
- 1 - HDMI extender via UTP aansluiting in de zaalkast op het podium
- 1 - Computer met ingebouwde cd-speler en PowerPointpresentatie
- 1 - Blu-Ray speler
- 1 - PowerPoint afstandsbediening met aanwijs laser
- 1 - Projectiedoek 8,5 x 3,75 meter.

### Muziek instrumenten en toebehoren

- 1 - Piano merk Kawai
- 1 - Muziekblad standaard

### Contactpersonen techniek

Naam:	Joachim Brom	Jan Riswick
Telefoon:	06-542 161 07	06-200 598 12
E-mail:	<a href="mailto:joachim@brom.nl">joachim@brom.nl</a>	<a href="mailto:jan@riswick.nl">jan@riswick.nl</a>

### 3. Afbeelding speelvlak podium (vlakke vloer)

Voor het filmdoek is ongeveer een podiumruimte van 8 x 4 meter.



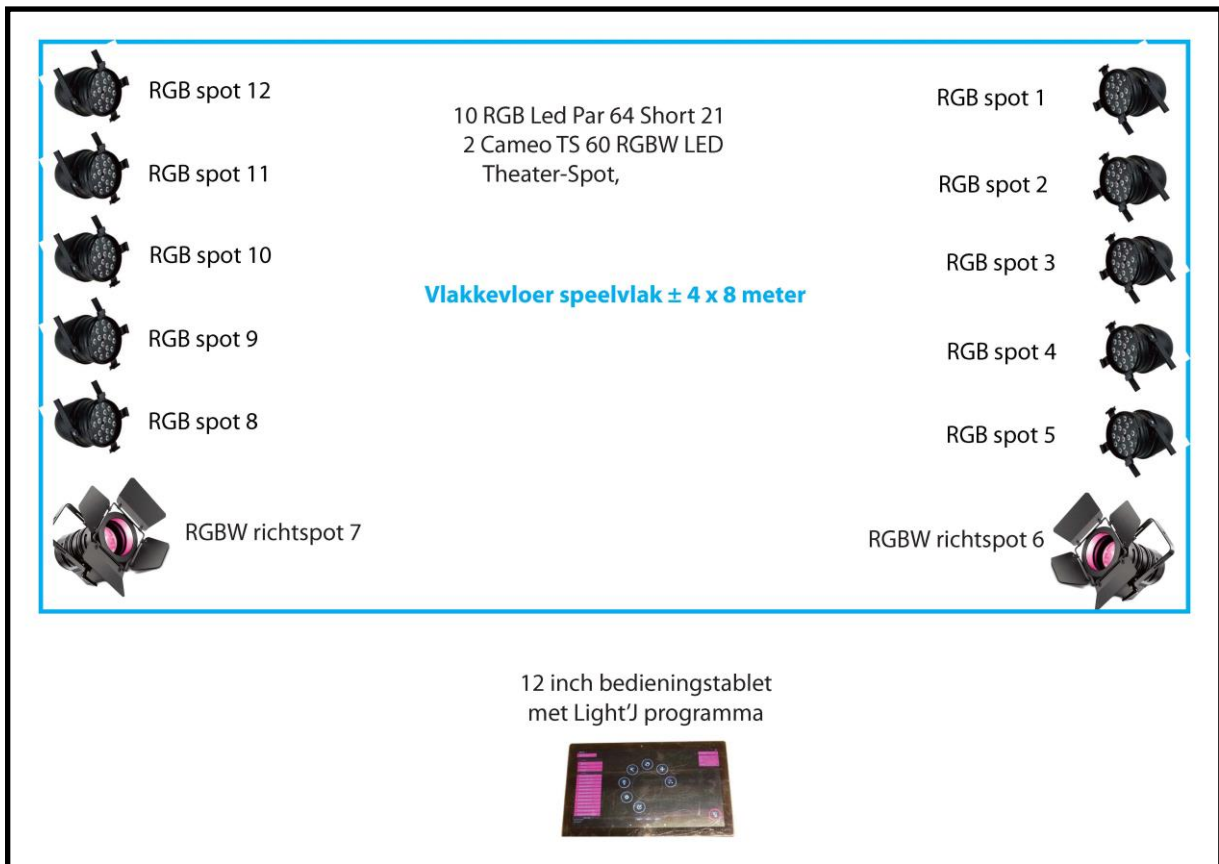
### 4. Aansluitingen zaalkast

In de zaalkast zitten de volgende aansluitingen:

- Bediening zaallichtdimmer
- 4 RA 230 volt contactdozen
- L + R audio-ingang naar eindversterkers in cabine
- 2 Internetaansluitingen
- Aansluiting HDMI extender
- Bediening filmvolume +
- Bediening filmvolume -
- Knopbediening zaallicht aan
- Knopbediening zaallicht half
- Startknop Play Film
- Projector Noodstopknop

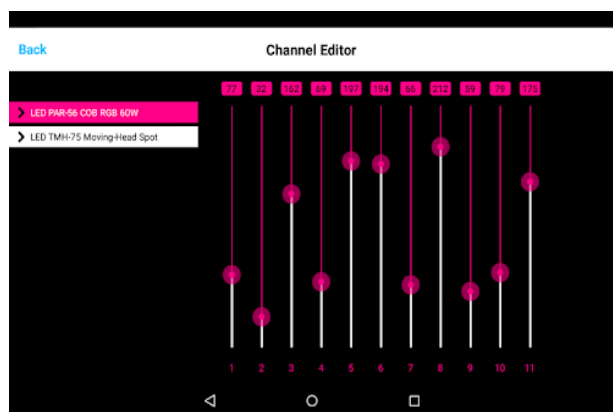
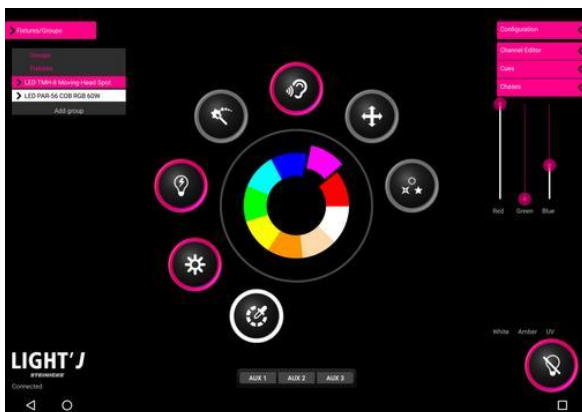
## 5. Vaste opstelling toneelverlichting

De toneelverlichting is als volgt gemonteerd in zaal 1



## 6. Schermafdrucken software Light'J

Hieronder een paar beelden van de Light'J software



## 7. Vaste opstelling geluidsinstallatie

De luidsprekers zijn achter het filmdoek gemonteerd. Het volume en andere geluidsinstellingen kunnen geregeld worden via een 12 inch tablet, midden achter laatste rij stoelen in de zaal.



## 8. Schermafdruck Soundcraft software

Hieronder een schermafdruck van de Soundcraft software



## **9. Kleedkamer artiesten**

Boven zaal 1 is een kleedkamer met toilet en douche aanwezig.

## **10. Opbouwtijd voor de voorstelling**

Doordat Filmhuis Zevenaar 's middags ook films vertoont, kan er voor de podium opbouw voor de doordeweekse avondvoorstellingen pas vanaf ± 17.00 uur gebruik worden gemaakt van de zaal en de bijbehorende apparatuur.

Bij klassiek- en wereldconcerten op de zondagmorgen kan de opbouw plaatsvinden na overleg met de podiumtechnicus.

## **11. Parkeren artiesten**

In de Kerkstraat alwaar ons pand aan gelegen is, mag alleen na 17.00 uur op het eigen voorterrein geparkeerd worden, met uitzondering van de woensdagavond, dan mag dat pas na 21.00 uur. Voor 17.00 uur is laden en lossen wel toegestaan. Op de zondagen mag er de hele dag op het eigen voorterrein geparkeerd worden. Verder zijn de openbare parkeerplekken in de Kerkstraat onderhevig aan parkeergeldheffing. Tarief is ± € 0,85 per uur.

## **12. Afbouwen na de voorstelling**

Voor het afbouwen is ruimschoots tijd na de voorstelling.