

# FILMHUIS ZEVENAAR

Inhoudsopgave	Blz.
1. Theatergegevens	1
2. Wat is er aan podiumtechniek aanwezig	2
3. Afbeelding speelvlak (vlakke vloer)	3
4. Aansluitingen zaalkast op het podium	3
5. Vaste opstelling toneelverlichting	4
6. Schermafdrucken Light'J software	4
7. Vaste opstelling geluidsinstallatie	5
8. Schermafdruck Soundcraft software	5
9. Kleedkamer artiesten	6
10. Opbouwtijd voor de voorstelling	6
11. Parkeren auto's artiesten	6
12. Afbouwtijd na de voorstelling	6

## 1. Theatergegevens

Filmhuis Zevenaar	Website:	<a href="http://www.filmhuiszevenaar.nl">www.filmhuiszevenaar.nl</a>
Kerkstraat 27	E-mail:	<a href="mailto:podium@filmhuiszevenaar.nl">podium@filmhuiszevenaar.nl</a>
6901 AA Zevenaar	Telefoon:	0316-344 250
	BTW Nr.:	NL 0073.29.337.B.01

### Boekingen:

Jan Hulkenberg	<a href="mailto:janhulkenberg@gmail.com">janhulkenberg@gmail.com</a>	T: 0316-52 80 69
Jan Bergmans	<a href="mailto:argus13@hetnet.nl">argus13@hetnet.nl</a>	T: 0316-52 73 04

### Podiumtechniek:

Joachim Brom	<a href="mailto:joachim@brom-bosveld.nl">joachim@brom-bosveld.nl</a>	T: 06-542 161 07
--------------	--	------------------

## 2. Wat is er aan podiumtechniek aanwezig

### Regieruimte

Technische-regie kan plaatsvinden midden achter in de zaal, licht en geluid zijn bedienbaar via een 12 inch tablet.

### Toneelverlichting

- 2 - Beam Spots RGBW Led
- 10 - Par RGB Led
- 1 - Lichtmengpaneel via een 12 inch tablet, met besturingsprogramma Light 'J'

### Geluidsinstallatie

- 1 - Mengtafel Soundcraft Ui24R draadloos bestuurbaar via een 12 inch tablet
  - 6 - Zangmicrofoon Shure M58
  - 1 - Draadloze zangmicrofoon Shure M58 met zender
  - 1 - Draadloze zangmicrofoon Sennheiser Vocal met zender
  - 2 - Draadloze Clip microfoons met zenders  
De zenders kunnen ook gebruikt worden voor het inpluggen van een instrument met een 6,3 mm steek plug
  - 6 - Microfoonstandaard met hengel (hoog)
  - 1 - Microfoonstandaard met hengel (laag)
  - 2 - Active monitoren
  - 6 - Stereo PA versterkers 700 Watt
  - 4 - Luidsprekers Christie LA1 2-way speaker (achter het filmdoek)
  - 4 - Luidspreker Christie front speaker S215 (achter het filmdoek)
  - 1 - Di-Box mono
  - 1 - Di-Box stereo
  - 1 - Netspanningsblok 3 Phase naar 6 x 230 Volt (voorzijde zaal)
- Diverse microfoonkabels, gitaarkabels enz.  
Diverse Netspanning verdeelblokjes  
Diverse verloopkabels en verloopstekkers

### Beeld mogelijkheden

- 1 - Projector Christie met beeldingangen voor HDMI en DVI
- 1 - HDMI extender via UTP, aansluiting in de zaalkast op het podium
- 1 - Computer met ingebouwde Cd-speler en PowerPointpresentatie
- 1 - Blu-Ray speler
- 1 - PowerPoint afstandsbediening met aanwijs laser
- 1 - Projectiedoek 8,5 x 3,75 meter.

### Muziek instrumenten en toebehoren

- 1 - Piano merk Kawai
- 1 - Muziekblad standaard.

### Contactpersonen podiumtechniek

Naam: Joachim Brom  
Telefoon: 06-542 161 07  
E-mail: [joachim@brom-bosveld.nl](mailto:joachim@brom-bosveld.nl)

### 3. Afbeelding speelvlak podium (vlakke vloer)

Voor het filmdoek is ongeveer een podiumruimte van 8 x 4 meter.



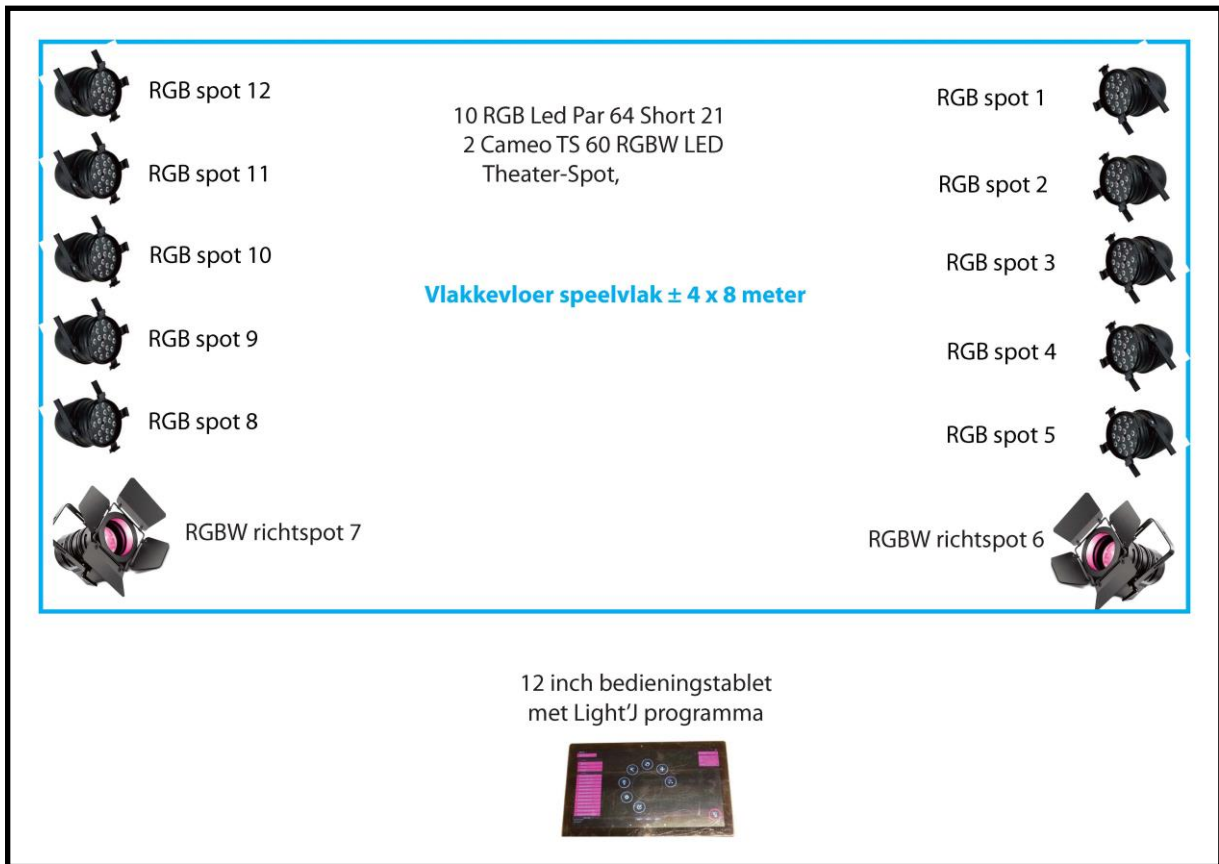
### 4. Aansluitingen zaalkast

In de zaalkast zitten de volgende aansluitingen:

- Zaallicht aan/uit
- 4 RA 230 volt contactdozen
- L + R audio-ingang naar eindversterkers in filmcabine
- 2 Internetaansluitingen
- Aansluiting HDMI extender
- Zaalvolume +
- Zaalvolume -
- Zaallicht aan
- Zaallicht half
- Startknop Play Film
- Projector Noodstopknop

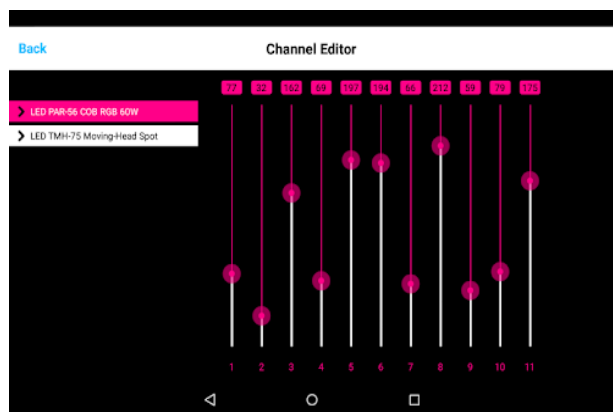
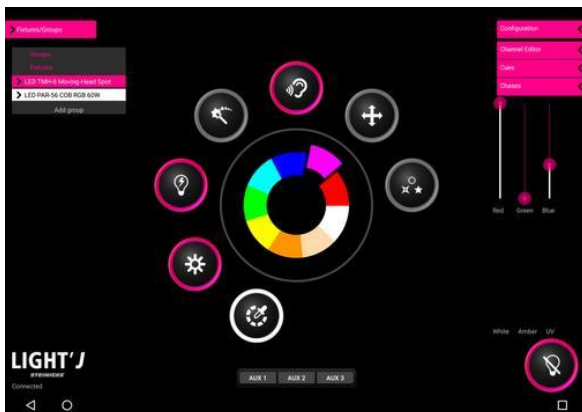
## 5. Vaste opstelling toneelverlichting

De toneelverlichting is als volgt gemonteerd in zaal 1 en is bedienbaar via een 12 inch tablet in de zaal, midden achter, laatste rij stoelen.



## 6. Schermafdrucken software Light'J

Hieronder een paar beelden van de Light'J software



## 7. Vaste opstelling geluidsinstallatie

De luidsprekers zijn achter het filmdoek gemonteerd. Het volume en andere geluidsinstellingen kunnen geregeld worden via een 12 inch tablet, midden achter, laatste rij stoelen.



## 8. Schermafdruk Soundcraft software

Hieronder een schermafdruk van de Soundcraft software



## **9. Kleedkamer artiesten**

Boven zaal 1 is een kleedkamer met toilet en douche aanwezig.

## **10. Opbouwtijd voor de voorstelling**

Doordat Filmhuis Zevenaar 's middags ook films vertoond, kan er voor de podium opbouw, voor de doordeweekse avondvoorstellingen, pas vanaf ± 17.00 uur gebruik gemaakt worden van de zaal en de bijbehorende apparatuur.

Bij klassiek- en wereldconcerten op de zondagmorgen kan de opbouw plaatsvinden in overleg met de podiumtechnicus.

## **11. Parkeren artiesten**

In de Kerkstraat alwaar ons pand aan is gelegen, mag alleen kortstondig op het eigen voorterrein geparkeerd worden. Laden en lossen is wel toegestaan.

Op de zondagen mag er de hele dag op het eigen voorterrein geparkeerd worden.

Verder zijn er voldoende openbare parkeerplekken in de Kerkstraat aanwezig.

Hier betaal je op de volgende tijden:

- Maandag t/m donderdag: 9:00 - 19:00 uur
- Vrijdag: 9:00 - 21:00 uur
- Zaterdag: 9.00 - 18.00 uur

Parkeergeldheffing is per 60 minuten € 0,90.

Aan de achterzijde van het pand kan gratis geparkeerd worden, de loopafstand is dan ±5 minuten.

## **12. Afbouwen na de voorstelling**

Voor het afbouwen is ruimschoots tijd na de voorstelling.